



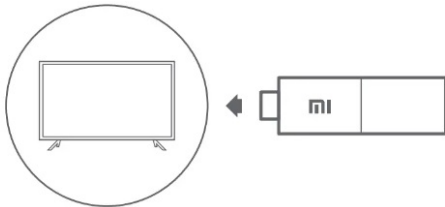
Xiaomi Mi Stick 4K EU TV Box

Комплекта съдържа:

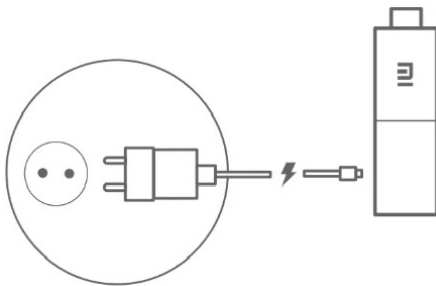
		
TV Stick	Гласово дистанционно Работи с 2 x AAA батерии. (Не са включени в комплекта)	Захранващ адаптер

Ръководство за инсталиране

1. Включете Mi TV Stick в HDMI порта на телевизора



2. Включете захранващия адаптер в контакт



3. Превключете телевизора си към HDMI източник съответно в настройките на телевизора.

4. Настройте Mi TV Stick и го свържете към Wi-Fi мрежа



5. Наслаждавайте се на стрийминг съдържание от вашите любими приложения