




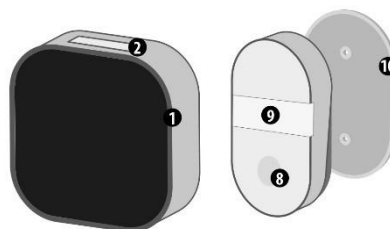


KINETIC 2 В 1 БЕЗЖИЧЕН ЗВЪНЧЕВ И НОЩНА ЛАМПА

РЪКОВОДСТВО ЗА УПОТРЕБА

Части на вътрешното тяло:

1. LED светлинен индикатор
2. Нощна светлина
3. Бутон за избор на режим на уведомяване 
4. Бутон за избор на сила на звука на мелодия 
5. Сензор за светлина 
6. Бутон за избор на мелодия 
7. Бутон за нощна светлина 



Части на външното тяло:

8. Бутон
9. Табелка с име
10. Поддържаща скоба



Сдвояване: Свържете вътрешното тяло към електрическия контакт според спецификацията. Бутонът на външното тяло трябва да се сдвои чрез натискане на външното тяло в рамките на 120 секунди след звука на звънене. Ще чуете звуков сигнал, ако сдвояването е успешно.

1. Режим на звуков сигнал
2. Режим на синя светлина
3. Син светлинен сигнал и режим на звуков сигнал

След избор на последния режим на работа следва отново първият режим на работа.

ИНСТАЛАЦИЯ

Има два начина за фиксиране на външното тяло.

1. **Самозалепваща лента:** Опаковката включва двустранна самозалепваща лента, с която можете лесно да монтирате звънеца на повечето повърхности, без да използвате инструменти. Моля, почистете и обезмаслете повърхността преди фиксиране. С двустранното дунапреново лепило подходящата якост на залепване може да се постигне само върху равна, гладка повърхност. Отлепете носещото фолио от едната страна на самозалепващото се лепило и го залепете на мястото на гърба на звънеца. Отстранете защитното фолио и от другата страна, след което залепете звънеца на желаното място.
2. **Чрез винт:** Завийте скобата на желаното място според маркировката. Отлепете носещото фолио от едната страна на самозалепващата се лента и го залепете на мястото на гърба на камбаната. Отлепете носещото фолио от другата страна и залепете звънеца върху конзолата.

Фабрично нулиране / Изтриване на настройки: Натиснете и задръжте бутоната, докато чуете звуков сигнал. (~20 сек)



Правилно изхвърляне на продукта - на места предназначени за излязло от употреба електрическо и електронно оборудване!



Забранено изхвърлянето в контейнери за общо събиране на отпадъците! (Приложимо в Европейския съюз и други европейски страни със системи за разделно събиране)

Тази маркировка върху продукта или документацията към него показва, че той не трябва да се изхвърля с други битови отпадъци в края на експлоатационния му живот. За да предотвратите възможно увреждане на околната среда или човешкото здраве от неконтролирано изхвърляне на отпадъци, моля, отделете това от другите видове отпадъци и го рециклирайте отговорно, за да насърчите устойчивото повторно използване на материални ресурси. Битовите потребители трябва да се свържат с търговеца на дребно, от който са закупили този продукт или с местната служба отговорна за приемане на опасни отпадъци /депо за предаване опасни отпадъци/, за да получат подробности относно това къде и как могат да занесат този артикул, за безопасно за околната среда рециклиране.

Бизнес потребителите трябва да се свържат с доставчика си и да проверят условията на договора за покупка на този продукт и не трябва да го смесват с други търговски отпадъци за изхвърляне.

Европейска Декларация за съответствие на продукта, може да намерите на адрес: www.hit-electronics.com xxxxx, където „xxxxx“ е артикулният номер на продукта, който фигурира на етикета и в сайта.